

راهنمای ثبت نام و عضویت  
در سامانه نشریات دانشگاهی  
<https://journals.dmsrt.ir>

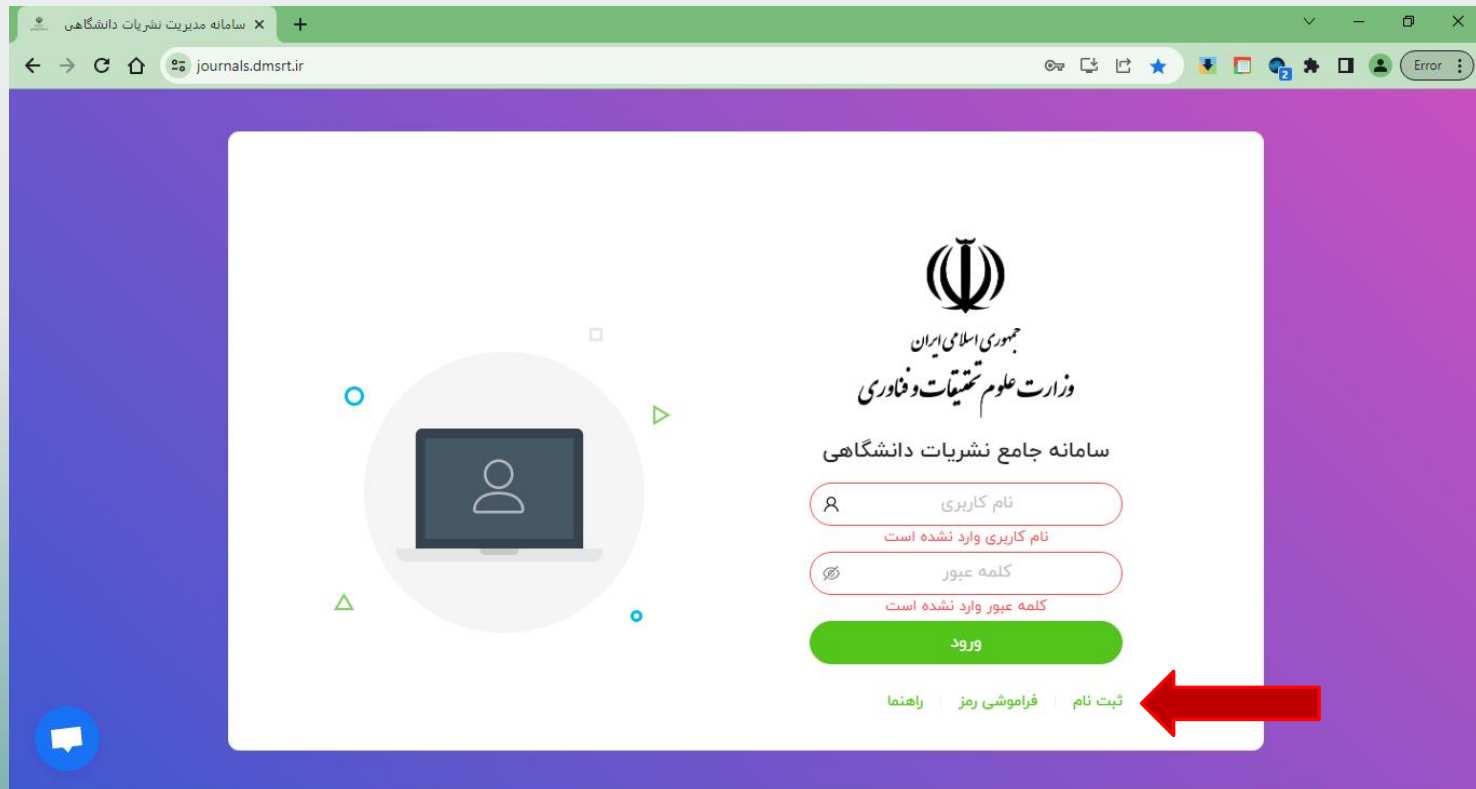


# مرحله اول

وارد لینک زیر شده

<https://journals.dmsrt.ir/>

سپس روی گزینه ی ثبت نام کلیک کنید.



## مرحله دوم

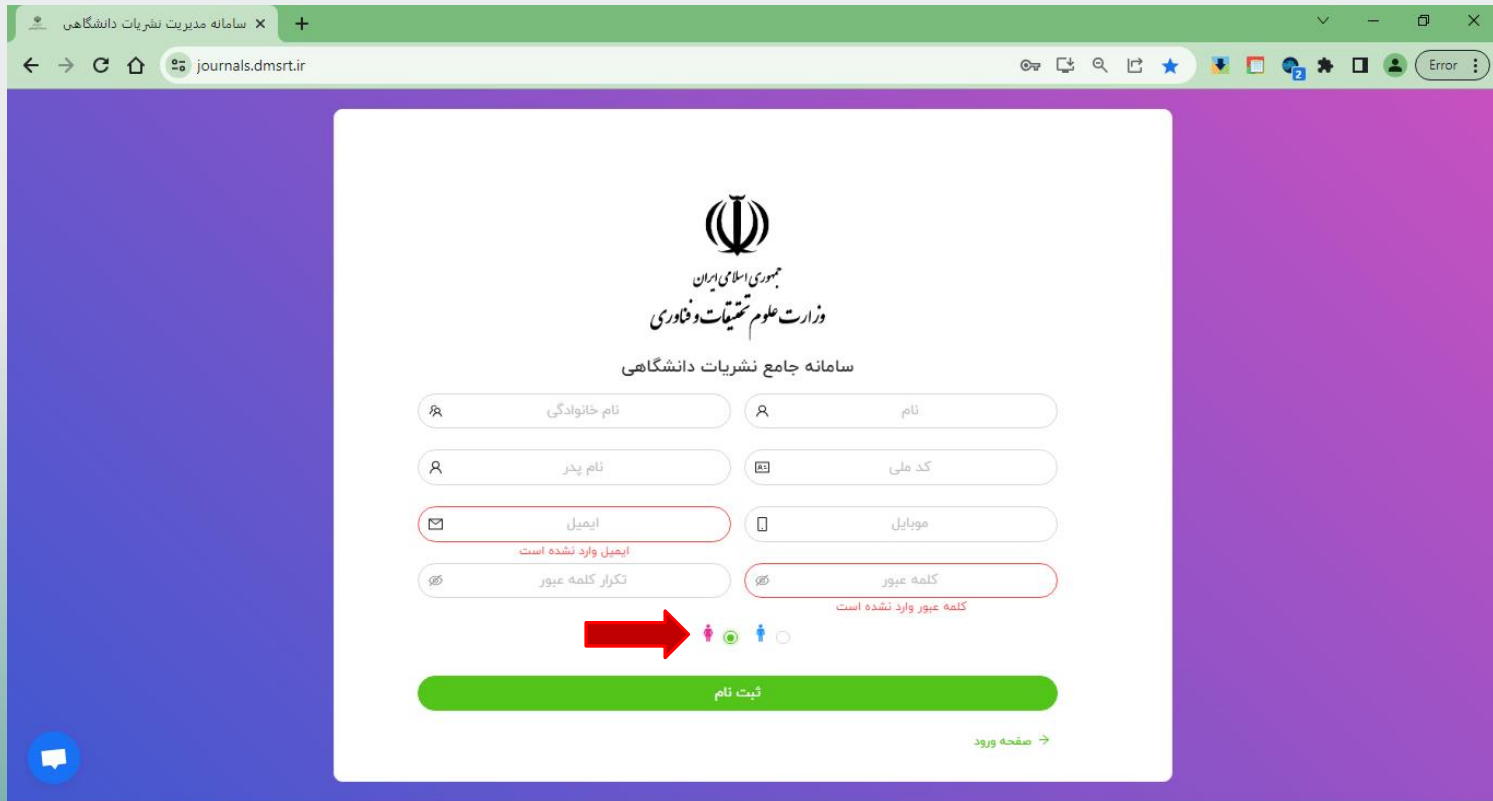
در صفحه جدید مشخصات درخواستی را وارد کنید.

**نکته:**

۱- ایمیل درخواستی به درستی وارد شود در صورت فراموشی رمز و نیاز به بازیابی رمز عبور، رمز جدید به ایمیل

ارسال می شود.

۲- توجه شود قسمتی که با فلش نشان داده شده جنسیت را به درستی انتخاب کنید.

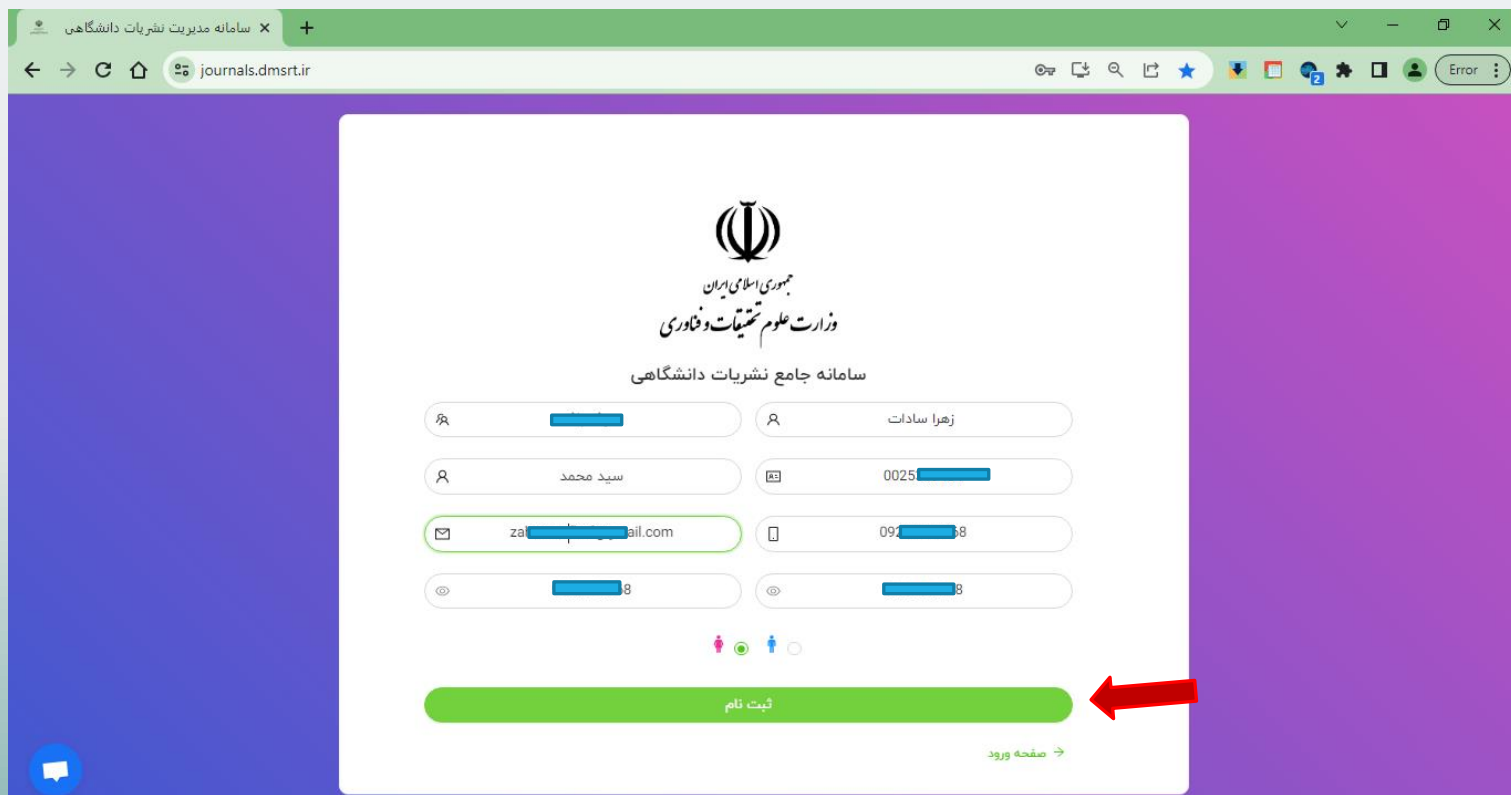


The screenshot shows a web browser window with the URL `journals.dmsrt.ir`. The page features the logo of the Islamic Republic of Iran and the text "جمهوری اسلامی ایران" and "وزارت علوم، تحقیقات و فناوری". Below this, it says "سامانه جامع نشریات دانشگاهی". The registration form includes the following fields:

- نام خانوادگی (Last Name)
- نام (First Name)
- نام پدر (Father's Name)
- کد ملی (National ID)
- ایمیل (Email) - This field is highlighted with a red border and contains the text "ایمیل وارد نشده است" (Email not entered).
- موبایل (Mobile)
- تکرار کلمه عبور (Repeat Password)
- کلمه عبور وارد نشده است (Password not entered) - This text is highlighted with a red border.

Below the form, there are gender selection icons: a female icon (highlighted with a red arrow), a male icon, and an "Other" icon. A large green button labeled "ثبت نام" (Register) is at the bottom. A small link "صفحه ورود" (Login Page) is also visible.

سپس بعد از تکمیل اطلاعات روی ثبت نام کلیک کنید



The screenshot shows a web browser window with the URL journals.dmsrt.ir. The page features the logo of the Islamic Republic of Iran and the text 'وزارت علوم، تحقیقات و فناوری' (Ministry of Science, Research and Technology) and 'سامانه جامع نشریات دانشگاهی' (University Publications System). The registration form includes fields for: Name (زهرا سادات), Surname (سید محمد), Email (za...@ail.com), Phone (092...8), and Password (8). A red arrow points to the 'ثبت نام' (Register) button.

سامانه مدیریت نشریات دانشگاهی

journals.dmsrt.ir

Error

جمهوری اسلامی ایران  
وزارت علوم، تحقیقات و فناوری  
سامانه جامع نشریات دانشگاهی

✎ [Redacted]

🔍 زهرا سادات

🔍 سید محمد

📧 za...@ail.com

📞 0025 [Redacted]

📞 092...8

🔒 [Redacted] 8

🔒 [Redacted] 8

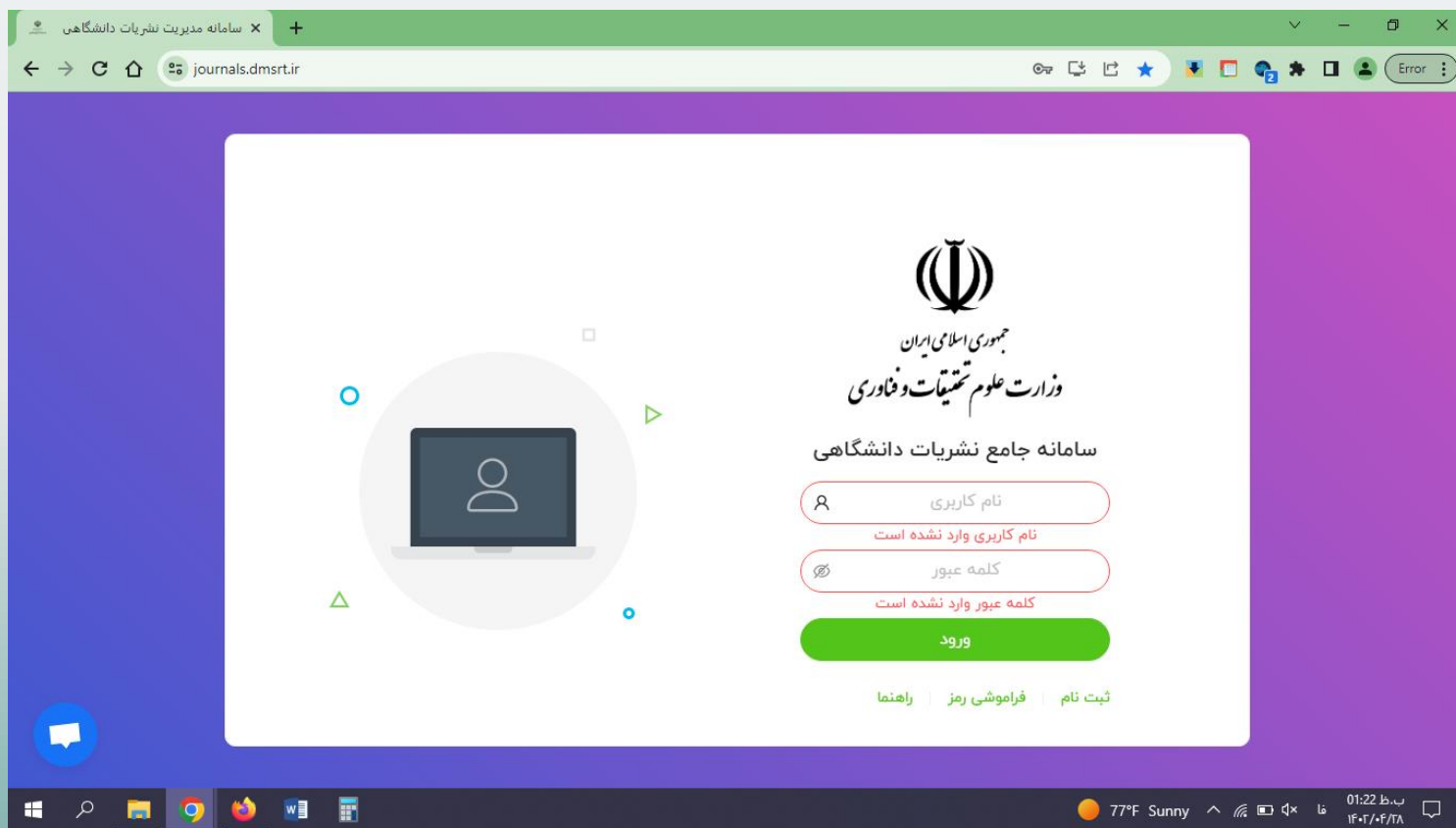
👤 🌐 🧑 🏠

ثبت نام

→ صفحه ورود

## مرحله سوم

وارد صفحه ابتدایی شده و نام کاربری و رمز خود را وارد کنید  
نام کاربری: کد ملی  
کلمه عبور: رمزی که در مرحله دوم ثبت نموده اید.



## مرحله چهارم

در اولین ورود به سامانه وارد میز کار شده و در این صفحه می‌توانید تصویر پروفایل خود را ثبت نمایید

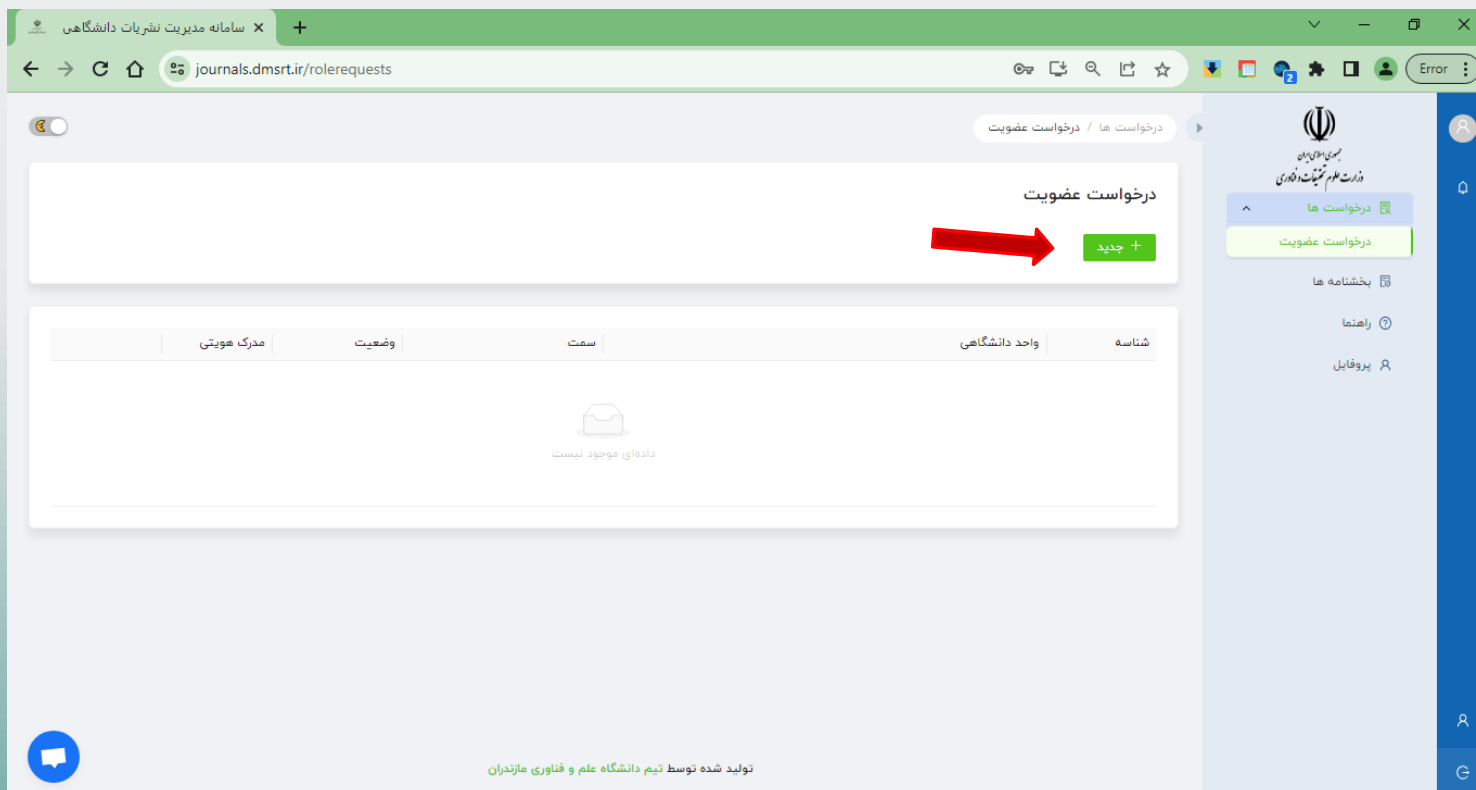
۱- سپس از منو سمت راست درخواست‌ها را انتخاب کرده و روی گزینه درخواست عضویت کلیک کنید.

۲- توجه شود اگر منو سمت راست را مشاهده نمی‌کنید، با کلیک روی فلش کوچک بالای صفحه منو در دسترس قرار خواهد گرفت.

The screenshot shows a web browser window with the URL [journals.dmsrt.ir/profile](https://journals.dmsrt.ir/profile). The page displays a user profile with a circular placeholder for a profile picture and a 'ثبت' (Register) button. To the right of the profile is a list of user details: نام: زهرا سادات, نام خانوادگی: [redacted], نام پدر: سید محمد, جنسیت: زن. Further right is a 'پروفایل' (Profile) section with a right-pointing arrow. On the far right is a vertical blue sidebar menu. A red arrow labeled '۲' points to the 'پروفایل' button. Another red arrow labeled '۱' points to the 'درخواست عضویت' (Request Membership) option in the sidebar menu. The sidebar menu also includes options for 'درخواست‌ها' (Requests), 'بخشنامه‌ها' (Circulars), 'راهنما' (Help), and 'پروفایل' (Profile).

## مرحله پنجم

در صفحه باز شده بر روی گزینه «جدید» کلیک کنید



The screenshot shows a web browser window with the URL `journals.dmsrt.ir/rolerequests`. The page title is "درخواست عضویت" (Membership Request). A red arrow points to a green button labeled "جدید +" (New +). Below the button is a table with columns: شناسه (ID), واحد دانشگاهی (University Unit), سمت (Position), وضعیت (Status), and مدرک هویتی (Identity Card). The table is currently empty, with a message "داده‌ای موجود نیست" (No data available) in the center. The right sidebar contains navigation links: درخواست ها (Requests), درخواست عضویت (Membership Request), بخشنامه ها (Announcements), راهنما (Guide), and پروفایل (Profile). The footer text reads: "تولید شده توسط تیم دانشگاه علم و فناوری مازندران" (Produced by the team of Mazandaran University of Science and Technology).

درخواست ها / درخواست عضویت

درخواست عضویت

جدید +

شناسه	واحد دانشگاهی	سمت	وضعیت	مدرک هویتی
داده‌ای موجود نیست				

تولید شده توسط تیم دانشگاه علم و فناوری مازندران

## مرحله ششم

در صفحه باز شده اطلاعات درخواستی را تکمیل کنید  
و به عنوان مدرک هویتی حتما **تصویر کارت دانشجویی** خود را وارد کنید  
سپس بر روی گزینه **«ثبت»** کلیک کنید

The screenshot shows a web browser window with the URL `journals.dmsrt.ir/rolerequests`. The page title is 'درخواست عضویت جدید'. The form contains the following fields:

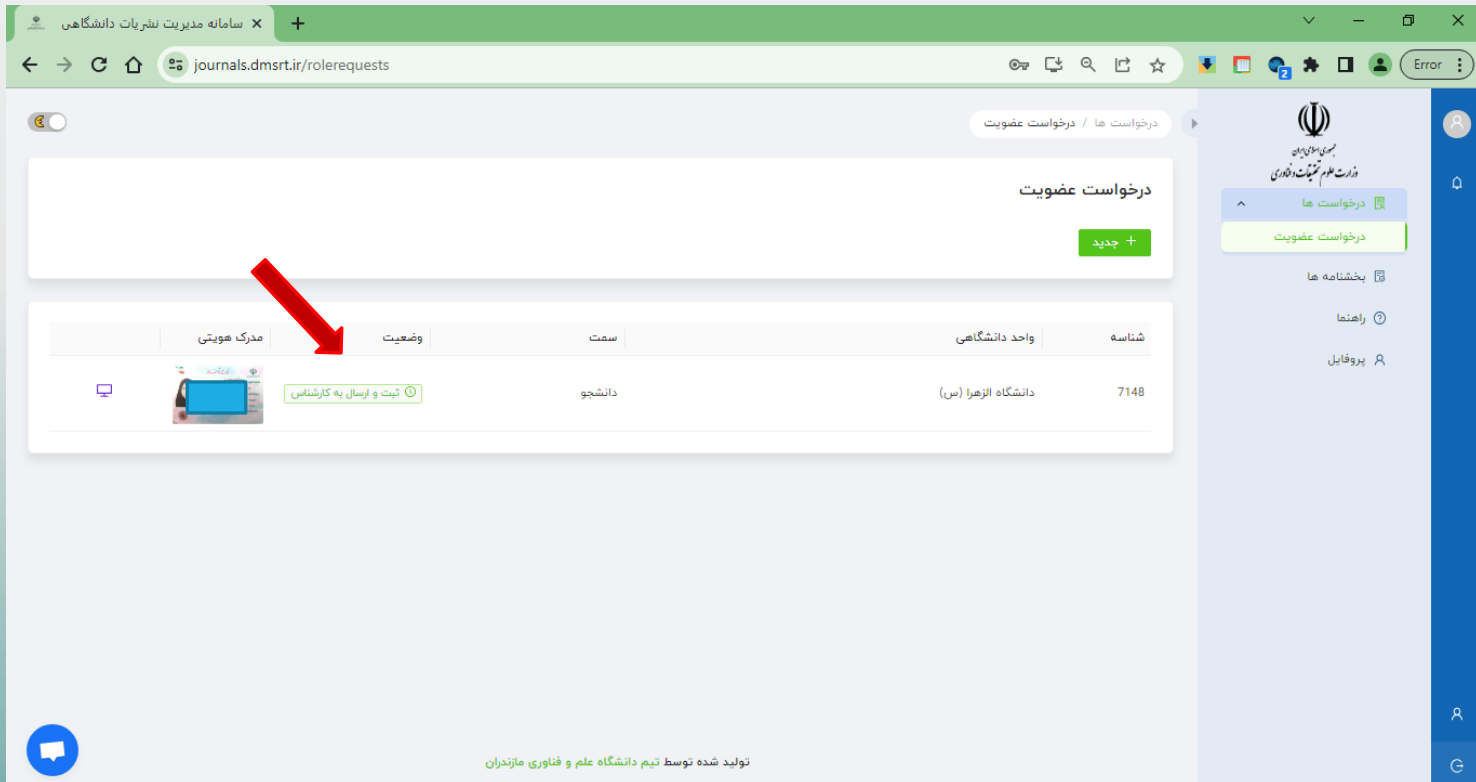
- واحد دانشگاهی \* (University Unit): دانشگاه الزهرا (س)
- سمت \* (Faculty): دانشجو
- مقطع \* (Department): کارشناسی
- سال ورود \* (Year of Entry): 1398
- رشته \* (Department): فیزیک
- کد پرسنلی / شماره دانشجویی \* (Employee/Student ID): 80
- مدرک هویتی (Identity Document): Includes a photo of a student ID card.

At the bottom right, there is a green button labeled 'ثبت'. At the bottom center, there is a footer: 'تولید شده توسط تیم دانشگاه علم و فناوری مازندران'.




## مرحله هفتم

پس از گذراندن مرحله قبل میتوانید درخواست خود را در صفحه درخواست عضویت مشاهده کنید. در این مرحله در مقابل درخواست شما در قسمت وضعیت عبارت «**ثبت و ارسال به کارشناس**» مشاهده می شود.



The screenshot shows a web browser window with the URL `journals.dmsrt.ir/rolerequests`. The page title is "درخواست عضویت" (Membership Request). The main content area displays a table with the following data:

شناسه	واحد دانشگاهی	سمت	وضعیت	مدرک هویتی
7148	دانشگاه الزهرا (س)	دانشجو	ثبت و ارسال به کارشناس	

A red arrow points to the "وضعیت" (Status) column of the first row, which contains the text "ثبت و ارسال به کارشناس".

At the bottom of the page, there is a footer: "تولید شده توسط تیم دانشگاه علم و فناوری مازندران".

## مرحله هشتم


پس از تایید درخواست عضویت توسط کارشناس نشریات دانشگاه، مقابل درخواست شما در قسمت وضعیت عبارت «تایید» مشاهده می شود.

نکته: در صورتی که ورود اطلاعات و یا بارگذاری تصویر مدرک هویتی به درستی انجام نشود ممکن است درخواست شما رد شود. در این صورت در قسمت وضعیت عبارت «رد درخواست» مشاهده می شود و باید از مرحله پنجم مجدد تکرار شود.

The screenshot displays the 'Request Management' interface for 'DMSRT Journals'. The page title is 'Request Management / Membership Requests'. A table lists membership requests with columns for 'ID', 'Status', 'Institution', and 'Year'. Two red arrows highlight specific actions:

- Arrow 1 points to the 'Approve' (تایید) button for a request from 'Danzhuo' (دانشجو) in 2023.
- Arrow 2 points to the 'Reject Request' (رد درخواست) button for a request from 'Danzhuo' (دانشجو) in 2022.

The footer text reads: 'تولید شده توسط تیم دانشگاه علم و فناوری مازندران'.



تهیه شده در بخش نشریات فرهنگی

(سلام الله علیها)

معاونت فرهنگی و اجتماعی دانشگاه الزهرا

موفق باشید